

# OFFRE ÉDUCATIVE

2025 | ABBAYE DE SAINT-SAVIN

01. VISITES

02. ATELIERS

03. AUTRES





# SOMMAIRE

TABLEAU RÉCAPITULATIF DES OFFRES	p. 4
HISTOIRE DE L'ABBAYE DE SAINT-SAVIN	p. 5
DISPOSITIFS	p. 6
COMMENT SE RENDRE À L'ABBAYE	p. 7
● VISITES	pp. 08 - 14
● ATELIERS	pp. 15 - 19
● AUTRES	pp. 20 - 21



# TABLEAU RÉCAPITULATIF DES OFFRES

	CYCLE 1	CYCLE 2	CYCLE 3	CYCLE 4	LYCÉE	ÉLIGIBLE ÉCOLES CCVG	TARIFS	DURÉE	PAGES
<b>VISITES</b>									
Les p'tits explorateurs à Saint-Savin	●					●	5 € / élèv.	2 h 00	p. 09
Une vie de moine		●				●	5 € / élèv.	2 h 00	p. 10
À la découverte de l'abbaye		●	●	●	●	●	5 € / élèv.	2 h 00	p. 11
Les secrets d'un chantier médiéval		●	●	●		●	5 € / élèv.	2 h 00	p. 12
Arrêt sur images			●	●		●	5 € / élèv.	2 h 00	p. 13
Vallée des fresques		●	●	●		●	5 € / élèv.	VARIABLE	p. 14
<b>ATELIERS</b>									
Dessine ton arche	●	●					5 € / élèv. *	2 h 00	p. 16
Dans la peau du fresquiste		●	●	●	●		5 € / élèv.	2 h 00	p. 17
L'atelier du copiste		●	●	●	●		5 € / élèv.	2 h 00	p. 18
Restaurateur en herbe		●	●	●	●		5 € / élèv.	2 h 00	p. 19
<b>AUTRES</b>									
Offre à la demande			●	●	●	●	10 € / élèv.		p. 21
Mise à disposition d'un médiateur pour une intervention					●	●	60 € / heure		p. 21

\* L'atelier « Dessine ton arche » est complémentaire de la visite « Une vie de moine » ou « Les p'tits explorateurs à Saint-Savin ».

## INFOS ET RÉSERVATIONS

**Marie-Anne LACAILLE**

Responsable du service éducatif  
[educatif@abbaye-saint-savin.fr](mailto:educatif@abbaye-saint-savin.fr)

**Laurence HILLAIRET | 05 49 84 38 65**

Chargée des réservations  
[reservation@abbaye-saint-savin.fr](mailto:reservation@abbaye-saint-savin.fr)

Afin de faciliter l'accueil des élèves nous vous remercions de bien vouloir nous informer avant votre venue de la participation d'élèves en situation de handicap.

En cas de cérémonie religieuse, l'équipe de médiation se réserve le droit de modifier le parcours, voire la thématique de visite. Tout retard du groupe entraînera une diminution du temps de visite/atelier.

**CYCLE 1** TPS / PS / MS / GS

**CYCLE 2** CP / CE1 / CE2

**CYCLE 3** CM1 / CM2 / 6<sup>e</sup>

**CYCLE 4** 5<sup>e</sup> / 4<sup>e</sup> / 3<sup>e</sup>

**LYCÉE** 2<sup>nd</sup>e / 1<sup>re</sup> / TERM



# HISTOIRE DE L'ABBAYE DE SAINT-SAVIN

## Un peu **D'HISTOIRE...**

**Fondée au IX<sup>e</sup> siècle**, à la suite de la découverte des reliques des saints Savin et Cyprien, l'abbaye de Saint-Savin bénéficie dès cette époque de la protection de Charlemagne et de son fils Louis le Pieux.

**Au XI<sup>e</sup> siècle**, la communauté religieuse de l'abbaye reçoit un généreux don d'argent de la comtesse du Poitou Aumode.

Grâce à cette donation, l'église abbatiale actuelle et ses peintures sont réalisées.

Les affres de la guerre de Cent Ans et des guerres de Religion marqueront un long déclin pour l'abbaye.

Il faudra attendre 1640 et l'installation des moines de la congrégation de Saint-Maur pour que l'abbaye connaisse un essor nouveau.

Le bâtiment conventuel et le logis de l'abbé datent de cette période.

**En 1792**, les derniers moines sont chassés de Saint-Savin. Il faudra attendre un demi-siècle pour que les joyaux de cette abbaye soient (re)découverts et pris en considération par les pouvoirs publics.

Prosper Mérimée entame dans les années **1840** un premier chantier de protection de l'église abbatiale. S'en suivront de nombreuses phases de restaurations entre les XIX<sup>e</sup> et XXI<sup>e</sup> siècles.

**En 1983**, la valeur universelle exceptionnelle des peintures murales de l'église est reconnue par l'Unesco comme étant des éléments constitutifs du génie humain et d'authentiques témoignages d'une civilisation passée.



© Shooting privilège

## **Bienvenue au Moyen Âge !**

L'équipe de l'Abbaye est heureuse de vous proposer une large gamme d'ateliers et de visites thématiques spécialement conçue pour compléter vos programmes scolaires dans le domaine de l'histoire mais aussi dans de nombreuses autres disciplines : français, histoire, arts plastiques, sciences, technologie...

## **Visites, ateliers...**

L'ensemble de ces activités est à votre disposition tout au long de l'année et certaines peuvent également être proposées au sein de votre établissement scolaire.

# DISPOSITIFS


## LE SAVIEZ-VOUS ?

L'abbaye de Saint-Savin participe à de nombreux dispositifs d'aide pour faciliter la venue de vos classes à l'Abbaye !

### 1. Dispositif Communauté de communes Vienne & Gartempe (CCVG)

Ce dispositif permet une visite gratuite de l'abbaye de Saint-Savin une fois par an et la prise en charge du transport scolaire depuis votre école (par la CCVG).

**Offre réservée aux écoles de la Communauté de communes Vienne & Gartempe.**

Pour connaître les prestations éligibles à ce dispositif, veuillez vous référer au bouton vert présent en haut à droite de chaque page .

### 2. Dispositif Classes Histoire et Patrimoine

Mis en place depuis quelques années par le Département de la Vienne, ce dispositif permet aux collèges du département de faire découvrir le patrimoine et l'histoire des hommes aux collégiens.

Pour plus d'informations : rendez-vous sur le site [www.lavienne86.fr](http://www.lavienne86.fr)

### 3. Dispositif Pass Culture

L'ensemble des offres de ce catalogue peut être réservé via le **dispositif PASS CULTURE** et la plateforme ADAGE.

### 4. Dispositif Professeur - Relais

L'abbaye de Saint-Savin est inscrite dans le dispositif Professeur-Relais de l'Éducation Nationale. À ce titre, un suivi spécifique de la qualité des offres pédagogiques de l'Abbaye est assuré.

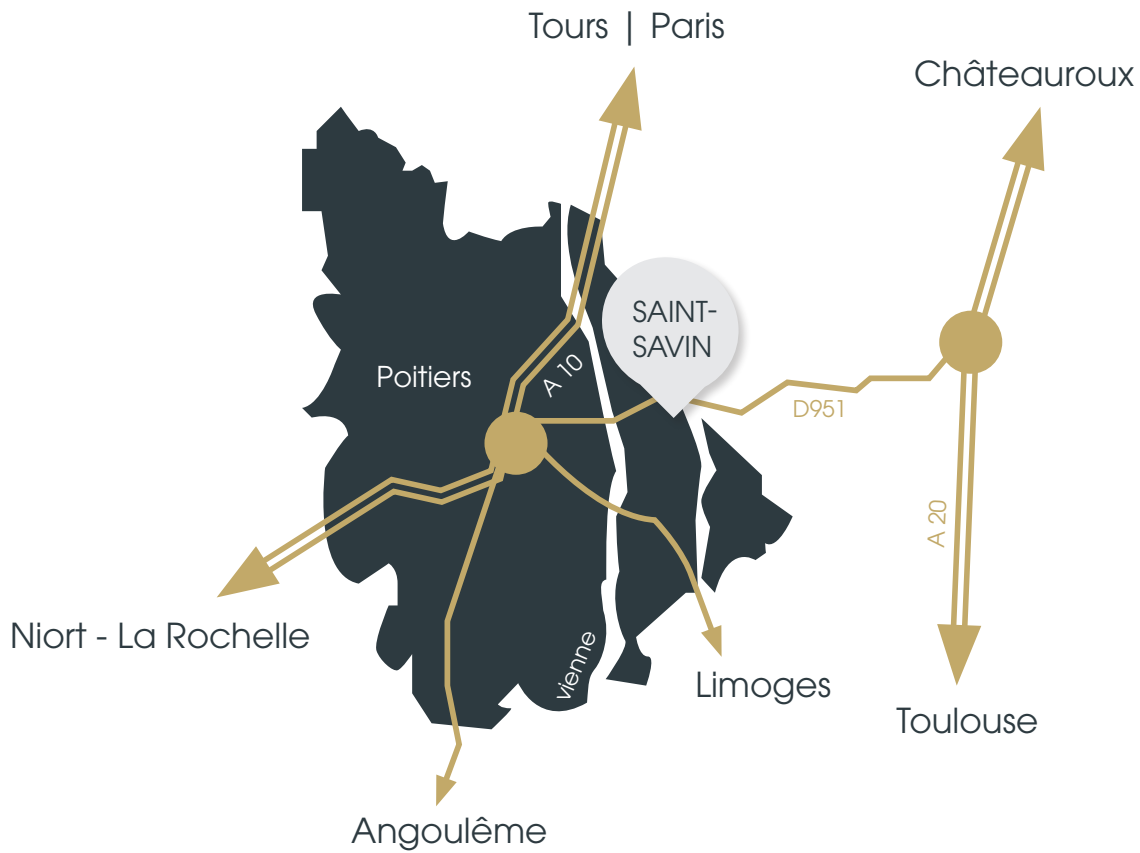
## CARTE

### Communauté de communes Vienne & Gartempe





# COMMENT SE RENDRE À L'ABBAYE ?



BUS

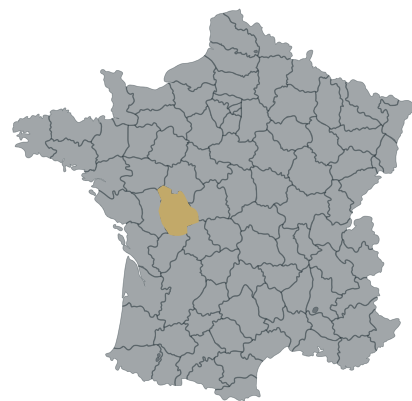
Châteauroux : 1h30  
Poitiers : 1h00  
Châtelleraut : 1h15  
Limoges : 2h00  
Angoulême : 2h15

## EPCC ABBAYE DE SAINT-SAVIN & VALLÉE DES FRESQUES

Place de la Libération, BP09  
**86310 Saint-Savin - France**

### LIEUX DE RENDEZ-VOUS

Espace d'accueil et de billetterie  
à l'entrée du bâtiment conventuel.



Département de la Vienne

# 01

. VISITES







Thématique

# LES P'TITS EXPLORATEURS À SAINT-SAVIN



© Abbaye de Saint-Savin / Adobe Stock

Visite sensorielle rythmée par l'ouverture de 3 boîtes « mystère » sur les thèmes suivants :

- la pierre (architecture, sculpture)
- le mobilier
- la peinture murale de l'Arche de Noé.

Suivant le principe du jeu de Kim, c'est une éducation sensorielle (ouïe, toucher, vue, odorat) qui est proposée aux tout petits.

### Tarifs



5 € / élève

Gratuité accompagnateur  
et chauffeur



### Durée

2 h 00

## LIENS PROGRAMMES SCOLAIRES

### CYCLE 1

Mobiliser le langage  
dans toutes ses dimensions

Agir, s'exprimer, comprendre  
à travers les activités artistiques

Agir, s'exprimer, comprendre  
à travers l'activité physique

Explorer le monde

## Thématique

# UNE VIE DE MOINE



© Shooting privilégié

Découverte de la journée d'un moine mise en parallèle avec la vie quotidienne de l'élève.

Une manière d'en comprendre toutes les particularités ! L'utilisation des différents espaces de l'abbaye sera ainsi abordée.

### Tarifs



5 € / élève

Gratuité accompagnateur et chauffeur



### Durée

2 h 00

### LIENS PROGRAMMES SCOLAIRES

**CYCLE 2**

Français

Enseignement artistique

Enseignement moral et civique

Questionner le monde





## Thématique À LA DÉCOUVERTE DE L'ABBAYE



© Shooting Privilege / Adobe Stock

Après avoir planté le cadre historique du site abbatial, de la fondation carolingienne à aujourd'hui, la visite met aussi l'accent sur les thèmes suivants : le chantier médiéval, les peintures murales romanes (iconographie, style, techniques, ...) et la vie des moines.

### Tarifs



5 € / élève

Gratuité accompagnateur  
et chauffeur



### Durée

2 h 00

### LIENS PROGRAMMES SCOLAIRES

#### CYCLE 2

Français

Enseignement moral et civique

Questionner l'espace et le temps

#### CYCLE 3

Culture littéraire et artistique

Arts plastiques

Histoire des arts

EMC

#### CYCLE 4

Histoire Géographie

Culture littéraire et artistique

EMC

Arts plastiques

Histoire des arts

#### LYCÉE

Spécialité d'arts

Histoire Géographie



## Thématique

# LES SECRETS D'UN CHANTIER MÉDIÉVAL



© Abbaye de Saint-Savin / Adobe Stock

L'église de Saint-Savin permet de comprendre l'histoire de sa construction où les bâtisseurs et peintres ont mis en pratique leur savoir-faire.

Des techniques de construction à l'art de peindre sur les murs, leurs secrets vont être dévoilés aux élèves.

### Tarifs



5 € / élève

Gratuité accompagnateur et chauffeur



### Durée

2 h 00

## LIENS PROGRAMMES SCOLAIRES

### CYCLE 2

Français

Enseignement moral et civique

Questionner l'espace et le temps

### CYCLE 3

Arts plastiques

### CYCLE 4

Enseignement moral et civique

Arts plastiques

Histoire des arts



## Thématique

# ARRÊT SUR IMAGES

© Shooting Privilege / Adobe Stock



Saint-Savin est connu mondialement pour ces peintures murales de l'époque romane. Quels sont les différents langages propres à ces images ?

Pour les décrypter (techniquement, symboliquement, stylistiquement...) arrêtez sur images !

### Tarifs



5 € / élève

Gratuité accompagnateur et chauffeur



### Durée

2 h 00

## LIENS PROGRAMMES SCOLAIRES

### CYCLE 3

Culture littéraire et artistique

Arts plastiques

Histoire

### CYCLE 4

Culture littéraire et artistique

Arts plastiques

Histoire des arts

Histoire Géographie

EMC

# Thématique VALLÉE DES FRESQUES



© Abbaye de Saint-Savin



La Vallée des fresques est un ensemble de 4 édifices historiques ayant pour dénominateur commun la peinture murale.

Partir à la découverte de ce témoignage rare, c'est voyager à travers les époques, du Moyen Âge à l'époque moderne.

### Tarifs

5 € / élève



Gratuité accompagnateur et chauffeur



### Durée

variable selon le site choisi.

## LIENS PROGRAMMES SCOLAIRES

### CYCLE 2

Français

Enseignement moral et civique

Questionner l'espace et le temps

### CYCLE 3

Arts plastiques

Histoire des arts

Enseignement moral et civique

### CYCLE 4

Enseignement moral et civique

Histoire Géographie

Histoire des arts



# 02

. ATELIERS





## 02. ATELIERS // CYCLES 1 - 2

### Thématique **DESSINE TON ARCHE**



© Abbaye de Saint-Savin

Après leur visite du site, les élèves prolongent leur découverte avec cet atelier de création d'une arche de Noé collective : chaque élève complète le pont de son arche avec les animaux de son choix (tampon, dessin).

#### Tarifs

5 € / élève \*

Gratuité accompagnateur  
et chauffeur

#### Durée

2 h 00



PROPOSÉ AVEC LA VISITE \*:

« Une vie de moine » **ou** « Les p'tits explorateurs à Saint-Savin »

#### LIENS PROGRAMMES SCOLAIRES

##### CYCLE 1

Agir, s'exprimer, comprendre à travers les activités artistiques

##### CYCLE 2



## 02. ATELIERS // CYCLES 2 - 3 - 4 - LYCÉE

### Thématique **DANS LA PEAU DU FRESQUISTE**

© Abbaye de Saint-Savin



Les élèves se mettent dans la peau d'un fresquiste en pratiquant la technique traditionnelle, de l'étalage de la chaux à l'utilisation de pigments colorés d'origine minérale.

Réalisation sur brique plâtrière. Chaque élève repart avec son chef d'œuvre !

#### Tarifs



5 € / élève

Gratuité accompagnateur  
et chauffeur



#### Durée

2 h 00

#### LIENS PROGRAMMES SCOLAIRES

##### CYCLE 2

Français

Enseignement moral et civique

Enseignement artistique

##### CYCLE 3

Arts plastiques

##### CYCLE 4


Arts plastiques

##### LYCÉE

Spécialité d'arts

## 02. ATELIERS // CYCLES 2 - 3 - 4 - LYCÉE

### Thématique **L'ATELIER DU COPISTE**



Comment l'écriture est-elle apparue ?

Après un petit survol historique pour le comprendre, les élèves apprennent comment tenir correctement une plume pour, ensuite, écrire leur prénom en calligraphie caroline (pratiquée aux XI<sup>e</sup> et XII<sup>e</sup> siècles).

Chaque élève repart avec sa production artistique !

#### Tarifs



5 € / élève

Gratuité accompagnateur et chauffeur



#### Durée

2 h 00

#### LIENS PROGRAMMES SCOLAIRES

##### CYCLE 2

Français

Enseignement moral et civique

##### CYCLE 3

Arts plastiques

Histoire des arts

##### CYCLE 4

Arts plastiques

Histoire des arts

##### LYCÉE

Spécialité d'arts



## 02. ATELIERS // CYCLES 2 - 3 - 4 - LYCÉE

### Thématique **RESTAURATEUR EN HERBE**



© Abbaye de Saint-Savin

Après une présentation, dans l'église abbatiale, du travail des restaurateurs (depuis le XIX<sup>e</sup> siècle) sur les peintures murales, l'apprenti restaurateur découvre les gestes du métier sur des briques plâtrières peintes : traiter des lacunes et réintégrations picturales pour comprendre la logique de la restauration dite -conservation.

Chaque élève repart avec son diplôme d'apprenti restaurateur.

#### Tarifs



5 € / élève

Gratuité accompagnateur  
et chauffeur



#### Durée

2 h 00

#### LIENS PROGRAMMES SCOLAIRES

##### CYCLE 2

Français

EMC

Enseignement artistique

Arts plastiques

##### CYCLE 3

Arts plastiques

Histoire des arts

##### CYCLE 4

Arts plastiques

Histoire des arts

##### LYCÉE

Spécialité d'arts



# 03

. AUTRES





### CYCLES 2 - 3 - 4 - LYCÉE

## Thématique OFFRE À LA DEMANDE

#### Des attentes particulières ?

L'équipe de médiation est à votre écoute pour répondre au mieux à votre demande et vous accompagner dans votre projet de visite.



#### Tarifs

10 € / élève

Gratuité accompagnateur  
et chauffeur



#### Durée

À définir avec  
l'enseignant

### CYCLES 4 - LYCÉE

## Thématique MISE À DISPOSITION D'UN MÉDIATEUR POUR UNE INTERVENTION

#### Besoin d'approfondir un sujet ?

L'équipe de médiation de l'abbaye de Saint-Savin est prête à vous accompagner pour toute demande de conférence ou d'intervention extérieure !



#### Tarifs

60 € / heure  
+ frais de déplacement



#### Durée

À définir avec  
l'enseignant





© Adobe Stock

**ABBAYE DE  
SAINT-SAVIN (86)  
05 49 84 30 00**

**EPCC ABBAYE DE SAINT-SAVIN  
& VALLÉE DES FRESQUES**

[contact@abbaye-saint-savin.fr](mailto:contact@abbaye-saint-savin.fr)  
Place de la Libération, BP09  
**86310 Saint-Savin – France**

Réalisation graphique • Abbaye de Saint-Savin